

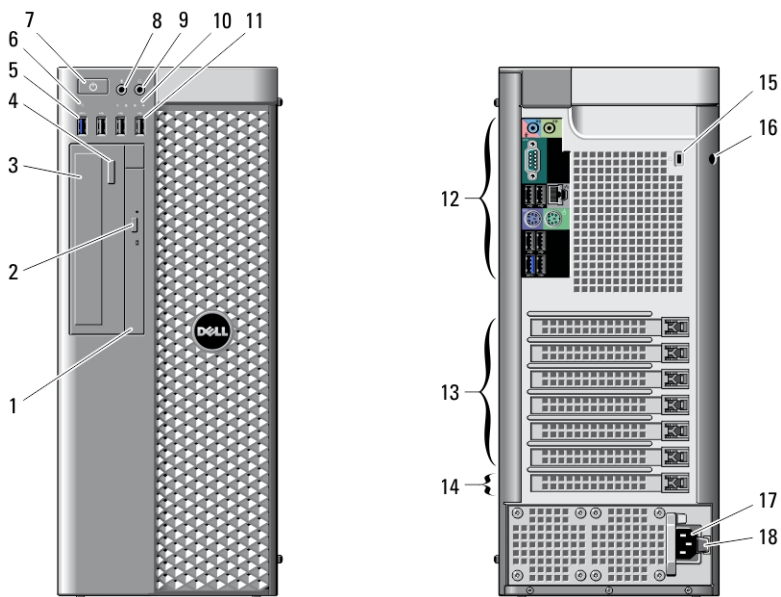
Računalnik Dell Precision T3600/T5600/T7600

Informacije o nastavitvi in funkcijah

O opozorilih

 **Opozorilo: OPOZORILO** označuje možnost poškodb lastnine, telesnih poškodb ali smrti.

Računalnik Dell Precision T3600/T5600 — Pogled od spredaj in zadaj



Skica 1. Pogled od spredaj in zadaj

1. Optični pogon
2. Gumb za izmet optičnega pogona
3. Optični pogon (dodatna izbira)
4. Gumb za odpiranje optičnega pogona (dodatna izbira)
5. Priključek USB 3.0 (1)

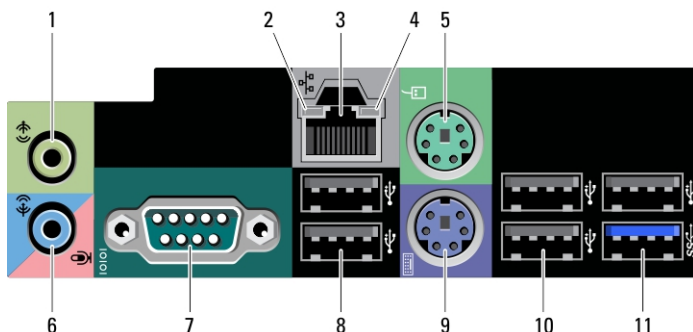


OPRX50A01

Regulativni model: D01T, D02X
Regulativni tip: D01T001, D01T002, D02X001
2012 - 03

- | | |
|---------------------------------------|--|
| 6. Lučka dejavnosti pogona | 14. Prazna reža (1) |
| 7. Gumb za napajanje, lučka napajanja | 15. Reža za varnostni kabel |
| 8. Priključek za mikrofona | 16. Obroč ključavnice |
| 9. Priključek za slušalke | 17. Priključek za napajanje |
| 10. Diagnostične lučke (4) | 18. Sprostitutvena ročica enote za napajanje (PSU) |
| 11. Priključki USB 2.0 (3) | |
| 12. Hrbtna plošča | |
| 13. Reže za razširitveno kartico (6) | |

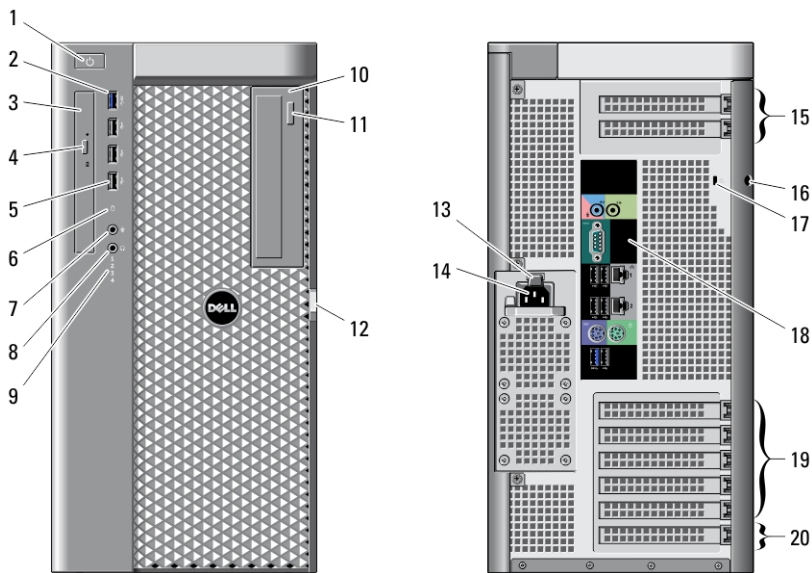
Hrbtna plošča



Skica 2. Pogled od zadaj

- | | |
|---|----------------------------------|
| 1. Priključek za izhodno linijo | 7. Serijski priključek |
| 2. Lučka celovitosti omrežne povezave | 8. Priključka USB 2.0 (2) |
| 3. Priključek za omrežno kartico | 9. Priključek za tipkovnico PS/2 |
| 4. Lučka aktivnosti omrežja | 10. Priključki USB 2.0 (3) |
| 5. Priključek za miško PS2 | 11. Priključek USB 3.0 |
| 6. Priključek za vhodno linijo/mikrofon | |

Računalnik Dell Precision T7600 - pogled od spredaj in zadaj



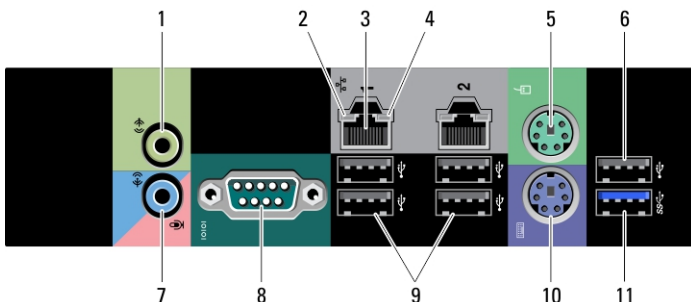
Skica 3. Pogled od spredaj in zadaj

- | | |
|---|---|
| 1. Gumb za napajanje, lučka napajanja | 12. Sprostitutvena ročica pokrova dostopa do trdega diska |
| 2. Priključek USB 3.0 (1) | 13. Sprostitutvena ročica enote za napajanje (PSU) |
| 3. Optični pogon | 14. Priključek za napajanje |
| 4. Gumb za izmet optičnega pogona | 15. Reže za razširitvene kartice (2) |
| 5. Priključki USB 2.0 (3) | 16. Obroč ključavnice |
| 6. Lučka dejavnosti trdega diska | 17. Reža za varnostni kabel |
| 7. Priključek za mikrofona | 18. Hrbtina plošča |
| 8. Priključek za slušalke | 19. Reže za razširitvene kartice (5) |
| 9. Diagnostične lučke (4) | 20. Prazna reža (1) |
| 10. Optični pogon (dodatna izbira) | |
| 11. Gumb za odpiranje optičnega pogona (dodatna izbira) | |



OPOMBA: Razširitvene reže PCIe (#15) so aktivne samo, kadar je nameščen tudi drugi računalnik.

Hrbtna plošča



Skica 4. Pogled od zadaj

1. Priključek za izhodno linijo
2. Lučka celovitosti omrežne povezave
3. Priključka za omrežna vmesnika (2)
4. Lučka aktivnosti omrežja
5. Priključek za miško PS/2
6. Priključek USB 2.0
7. Priključek za vhodno linijo/mikrofon
8. Serijski priključek
9. Priključki USB 2.0 (4)
10. Priključek za tipkovnico PS/2
11. Priključek USB 3.0

Hitra namestitvev

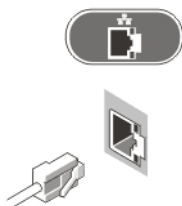


Opozorilo: Preden začnete postopke v tem poglavju, preberite varnostna navodila, ki so priložena računalniku. Za dodatne informacije o varnem delu si oglejte www.dell.com/regulatory_compliance.




OPOMBA: Nekatere naprave niso priložene, če jih niste naročili.

1. Priključite omrežni kabel (dodatna možnost).



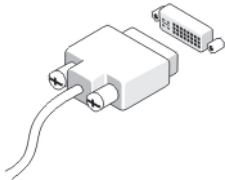
Skica 5. Omrežna povezava

2. Priključite tipkovnico ali miško (dodatna možnost).



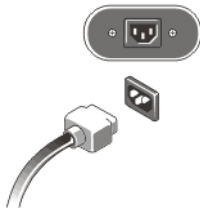
Skica 6. Priklop tipkovnice in miške

3. Priključite kabel monitorja (dodatna možnost).



Skica 7. Priklop monitorja

4. Priključite napajalne kable.



Skica 8. Priklop napajanja

5. Pritisnite gumba za vklop na monitorju (dodatna možnost) in računalniku.



Skica 9. Vklop

Tehnični podatki



OPOMBA: Ponudba se lahko razlikuje glede na regijo. Naslednji tehnični podatki so tisti, ki jih za dostavo z računalnikom zahteva zakon. Za več informacij o konfiguraciji računalnika kliknite **Start** → **Pomoč in podpora** ter izberite možnost za prikaz podatkov o vašem računalniku.

Napajanje

| | |
|-----------------|--|
| Gumbna baterija | 3 V CR2032 litijeva gumbna baterija |
| Napetost | 100 do 240 VAC |
| Moč | |
| T7600 | 1000 W (vhodna napetost 100–107 VAC) 1100 W (vhodna napetost 108–180 VAC) 1300 W (vhodna napetost 181–240 VAC) |
| T5600 | 825 / 635 W (vhodna napetost 100-240 VAC) |
| T3600 | 635 / 425 W (vhodna napetost 100-240 VAC) |

Največje odvajanje toplote

| | |
|--------|----------------|
| 1300 W | 4113,00 BTU/hr |
| 825 W | 3086,60 BTU/hr |
| 635 W | 2484,00 BTU/hr |
| 425 W | 1450,10 BTU/hr |



OPOMBA: Odvajanje toplote je izračunano z uporabo nazivne moči napajalnika.

Mere

T7600

| | | |
|---------|--------------------------|--|
| Višina | 430,50 mm (16,95 palcev) | s podporniki – 433,40 mm (17,06 palcev) |
| Širina | 216,00 mm (8,51 palcev) | |
| Globina | 525,00 mm (20,67 palcev) | |

Mere

| | | |
|------------------|--------------------------|---|
| Teža (najmanjša) | 16,90 kg (37,26 lb) | |
| T5600/T3600 | | |
| Višina | 414,00 mm (16,30 palcev) | s podporniki – 416,90 mm (16,41 palcev) |
| Širina | 172,60 mm (6,79 palcev) | s podporniki – 175,50 mm (6,91 palcev) |
| Globina | 471,00 mm (18,54 palcev) | |
| Teža (najmanjša) | 14,00 kg (30,86 lb) | |
| Teža (najmanjša) | 13,2 kg (29,10 lb) | |

Okolje

Delovna temperatura od 10 °C do 35 °C

Information para NOM (únicamente para México)

Spodnje informacije so navedene na napravi, ki je opisana v tem dokumentu, in so v skladu z zahtevami uradnega mehiškega standarda (NOM).

| | |
|-------------------------|---------------------|
| Voltaje de alimentación | 100 V CA – 240 V CA |
| Frecuencia | 50 Hz – 60 Hz |
| Consumo eléctrico | |
| D02X | 12,00 A ~ 6,00 A |
| D01T | 6,00 A |

Iskanje informacij



OPOMBA: Odprite stransko ploščo računalnika, da preverite oznako s predpisi sistema.

Glejte varnostne dokumente in predpise, ki so bili priloženi računalniku, ter stran v zvezi s skladnostjo s predpisi www.dell.com/regulatory_compliance za več informacij o:

- najboljšem ravnanju glede varnosti,
- predpisanih certifikatih,
- ergonomiki.

Odprite stransko ploščo računalnika, da preverite oznako s predpisi sistema.

Oglejte si www.dell.com za več informacij o:

- garanciji,
- določilih in pogojih (le za ZDA),
- licenčni pogodbi za končnega uporabnika.

Dodatne informacije o izdelku dobite na support.dell.com/manuals.

Informacije v tem dokumentu se lahko spremenijo brez predhodnega obvestila.

© 2012 Dell Inc. Vse pravice pridržane.

Vsakršno razmnoževanje tega gradiva brez pisnega dovoljenja družbe Dell Inc. je strogo prepovedano.

Blagovne znamke, uporabljene v tem besedilu: Dell™, logotip DELL, Dell Precision™, Precision ON™, ExpressCharge™, Latitude™, Latitude ON™, OptiPlex™, Vostro™ in Wi-Fi Catcher™ so blagovne znamke družbe Dell Inc. Intel® , Pentium® , Xeon® , Core™ , Atom™ , Centrino® in Celeron® so registrirane blagovne znamke ali blagovne znamke družbe Intel Corporation v Združenih državah in drugih državah. AMD® je registrirana blagovna znamka in AMD Opteron™, AMD Phenom™, AMD Sempron™, AMD Athlon™, ATI Radeon™ in ATI FirePro™ so blagovne znamke družbe Advanced Micro Devices, Inc. Microsoft®, Windows®, MS-DOS®, Windows Vista®, gumb start za Windows Vista in Office Outlook® so blagovne znamke ali registrirane blagovne znamke družbe Microsoft Corporation v Združenih državah in/ali drugih državah. Blu-ray Disc™ je blagovna znamka v lasti družbe Blu-ray Disc Association (BDA) in je na diskih in predvajalnikih uporabljena z licenco. Besedna znamka Bluetooth® je registrirana blagovna znamka v lasti družbe Bluetooth® SIG, Inc. in družba Dell Inc. jo uporablja z dovoljenjem. Wi-Fi® je registrirana blagovna znamka združenja Wireless Ethernet Compatibility Alliance, Inc.

V tem dokumentu se lahko uporabljajo tudi druge blagovne znamke in imena, ki se nanašajo na družbe, katerih last so blagovne znamke ali imena, oziroma na njihove izdelke. Družba Dell Inc. zavrača kakršne koli lastniške interese do blagovnih imen, ki niso v njeni lasti.